

LA BULLE EFFICACE, ÉCONOMIQUE ET ÉCOLOGIQUE QUI PROLONGE LE TEMPS DE BAINNADE



► **Optimisation du pouvoir isolant**

Le volume d'air compris dans les bulles est considérablement augmentée (+78%).

► **Forme innovante**

Composée de deux bulles complémentaires et de formes alternées, rondes et X, conçues pour être durable grâce à son épaisseur uniforme.

► **Prolonge la durée de vie de la couverture**

Allongement de la durée de vie grâce à une meilleure stabilité du film.

► **Performance thermique**

La dispersion des U.V. dans l'eau est plus efficace grâce à des courbes plus accentuées.

► **Conception de bulles brevetées**



GARANTIES

- 5 saisons d'été



COMMERCIALISATION


- Livrée sur mesure et prête à la pose.
- Découpe escalier, bloc et échelle possible



LOGISTIQUE

La couverture isothermique vous sera livrée avec sa notice.






CARACTÉRISTIQUES TECHNIQUES


- ▶ **Matière**
Polyéthylène alvéolé traité anti-UV
- ▶ **Assemblage**
Soudure haute fréquence
- ▶ **Finitions**
Bul 4 / Bul 2 / Bul 1 / Bul Eco
- ▶ **Qualité**
500 microns
- ▶ **Dimensions maxi bassin**
25 x 7,5 m
- ▶ **Fabrication**
La matière est assemblée dans nos ateliers en France.

COLORIS

- ▶ **Choisissez parmi ces 2 coloris celle qui s'intégrera au mieux à l'environnement du bassin.**



TRANSLUCIDE



BLEU

NOS ACCESSOIRES

- ▶ **Découvrez notre gamme d'accessoires dans notre catalogue APF POOL DESIGN.**

ENROULEURS



L'accessoire idéal pour enrouler et dérouler une couverture isothermique facilement et rapidement sur le plan d'eau à l'aide d'un volant ergonomique.

Plusieurs modèles existent pour convenir à différentes largeurs de bassin.

ENROULEURS MURAUX



Notre gamme d'enrouleurs muraux en inox permettent d'enrouler et de stocker facilement la couverture isothermique.

Plusieurs modèles existent pour convenir à différentes largeurs de bassin.



RECOMMANDATIONS

La couverture se pose sur la surface de l'eau, les bulles dessous et la partie lisse vers le ciel.

Il est recommandé d'enrouler la couverture sur un enrouleur et de la protéger avec une bâchette de protection opaque fixée par sandoilles. À défaut, il est conseillé de rouler la couverture à bulles plutôt que de la plier et de la stocker à l'ombre après l'avoir rincée à l'eau claire.

Retirer totalement la couverture avant la baignade.

Il est interdit de marcher ou de s'allonger sur la couverture ou de nager dessous.

APF | POOL
DESIGN



apf-pooldesign.com